

# Informationsbrev om opdatering af Aula

## - Medarbejdere

Kære medarbejder i Aula.

Lørdag den 28. september 2024 bliver Aula opdateret med en række forbedringer og nye funktioner. Du vil derfor ikke have adgang til Aula lørdag den 28. september mellem kl. 03.00 og 09.00.

Nedenfor gennemgås de ændringer og nye funktioner, der kan have betydning for dig, som bruger Aula som medarbejder.

### Nyttige links

Hvis du har behov for mere hjælp og viden til Aula, kan du finde mange informationer via følgende links:

- [Brugervejledningen](#) bliver opdateret med beskrivelse af den nyeste funktionalitet senest på relesetidspunkt lørdag 28. september 2024.
- [Funktionalitet i Aula](#): Find information om Aulas funktionalitet og svar på spørgsmål ifm. brugen af Aula.
- [Kommende funktionalitet](#). På denne side kan du danne dig et overblik over, hvilken funktionalitet gennemførte og besluttede releases indeholder. Siden bliver løbende opdateret.
- [Medarbejder FAQ](#): Se de oftest stillede spørgsmål omkring Aula målrettet medarbejdere.

# 1 Oversigt og gennemgang over ændringerne

Nedenfor kan du læse om de ændringer og funktioner, der bliver tilføjet i forbindelse med denne opdatering af Aula, og som kan have betydning for dig som medarbejder.

## Sikre filer

**Skabelonnavn:** Fremover vil den valgte skabelon vises for hver sikker fil i 'Beskrivelse' -kolonnen, så det er nemmere at finde det ønskede dokument. Dette gælder for sikre filer oprettet med 'Opret dokument' funktionen. Ved Noter vil noteteksten vises i 'Beskrivelse' og ved importerede filer vil kolonnen forblive tom, som vist nedenfor.

Filer & dokumenter / Sikre filer

Filtrer på gruppe   Filtrer på barn  Filtrer på kategori

Redigeret

TITEL	BESKRIVELSE	BARN	REDIGERET
<input type="radio"/> Esben forsent (Note)	Det er blevet observeret af flere af Esbens lærere, at han er begyndt at komme forsent ofte både til morgentimer og efter frikvartere.	Esben Holm (9.A)	13. sep. 2024 kl. 13:23
<input type="radio"/> Importeret fil Malthe fravær (Observation)		Malthe Kruse (9.A)	13. sep. 2024 kl. 13:15
<input type="radio"/> Møde om 9.A (Dagsorden)	<u>Dagsorden til personalemøde</u>	Esben Holm (9.A), Martin Nielsen (9.A), Ole Pedersen (9.A), Malthe Kruse (9.A), Sofia Jakobsen (9.A), Ditte Madsen (9.A), Henrik Larsen (9.A), Phillip Fry (9.A), Child Onboarding1 (9.A), Child Onboarding2 (9.A), Child Onboarding4 (9.A), Ægir Holm (9.A), Øivind Holm (9.A), Åbjørns Holm (9.A), Usben Holm (9.A), Oriel Holm (9.A), On Nguyen (9.A), Otis Homis (9.A), Otto Homis (9.A), Anthony Homis (9.A), Étilde Homis (9.A), Ímaní Homis (9.A), Yael Homis (9.A), Ý Trán Phuong (9.A), Dan Lå (9.A), Nassi Holms (9.A), cent Holms (9.A), Brian Holms (9.A), CEmar Holms (9.A), ðavn Holms (9.A), Šerif Holms (9.A), Casper Holms (9.A), Čaitlin Holms (9.A), Pegen Holms (9.A), TEsben Holms (9.A), Ryan Holms (9.A), *Ryan Holms (9.A), > Ryan Holms (9.A), 1Ryan Holms (9.A), < Ryan Holms (9.A)	9. sep. 2024 kl. 11:58

## Galleri

**Arbejdsgange:** Når du tilgår Aula på app'en er der kommet forbedringer til arbejdsgange i gallerimodulet. Fremover vil det være muligt at have alle dine mulige handlinger synlige, når du opretter, tilføjer eller redigerer et album. Ved hjælp af 'vælg flere'-knappen kan du vælge alle de billeder du ønsker. Derefter er det nemt at tage, rotere, rette titel eller beskrivelse samt slette billederne i én samlet handling.

Har du rettighed til at tilføje billeder til albummet vil dette være muligt med plus-ikonet. Denne knap er en nem genvej til at uploade nye medier.




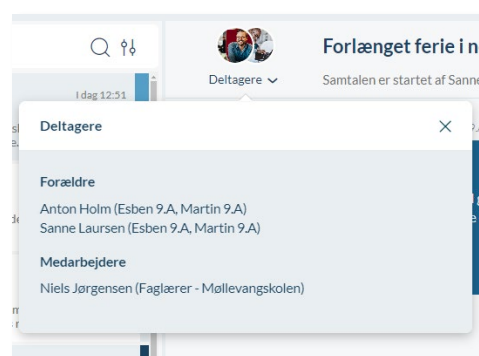
## Beskeder

Deltagere i beskedsamtale: Der er kommet forbedringer til beskedmodulet og visningen af deltagere i beskedsamtale. I indbakkeoversigten vil der fremover blive vist profilbilleder af deltagerne i samtalen. Dette hjælper til at skelne mellem gruppebeskeder med få eller mange deltagere.



Hvis der er 4 deltagere eller mere i beskedsamtalen med dig, vil du se 2 profilbilleder samt en cirkel med et nummer med antal på de resterende deltagere.

Ligeledes vil der i en åbnet beskedsamtale være profilbilleder øverst der viser deltagerne. Er der mere end 6 deltagere i samtalen vil der vises 4 profilbilleder og igen antal resterende deltagere i sin egen cirkel. Klikker du på et af profilbillederne vil en liste med alle deltagere blive vist.



Tilføj deltagere til 'Samtalestarter' og 'Svar direkte': Fremover når du benytter funktionerne 'Svar direkte' og 'Samtalestarter', vil det være muligt at tilføje andre deltagere til samtalen. For at tilføje deltagere klikker du i feltet 'Tilføj flere modtagere', hvorefter du kan søge efter personer eller grupper du vil tilføje.

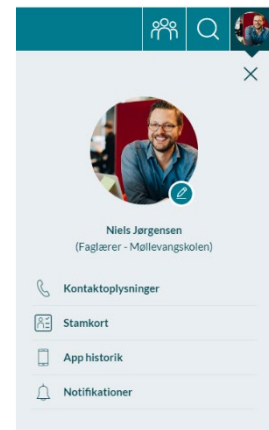
Det samme er muligt, hvis du vil tilføje deltagere til en 'Svar direkte' besked.

Det er ikke muligt at fjerne den oprindelige modtager (Samtalestarteren) i TIL-feltet.



## Profil

**Min profil:** Når du tilgår Aula på computeren har 'Min profil'-side fået et nyt design, der gør det lettere at navigere til de underliggende menupunkter.



**Kontaktoplysninger:** Fremover for at mindske forvirringen om, hvilke oplysninger der er synlige for kun dig, og hvilke der er synlige for andre brugere, vil det som medarbejder kun være muligt at se sit navn, email og arbejdstelefonnummer. Det vil være muligt at redigere din email og dit arbejdstelefonnummer.

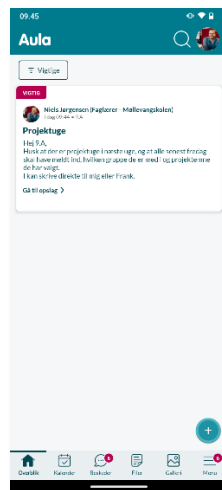
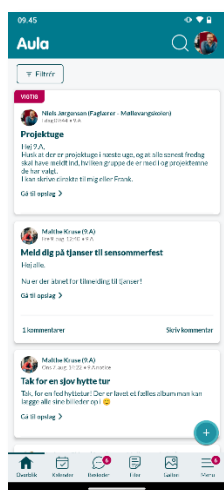


## App

**Swipe tilbage:** Når du tilgår Aula i app'en vil det muligt at swipe til højre for at tilgå den tidligere viste side, så det er nemmere at navigere tilbage.

## Overblik

**Filtrer opslag:** Når du vil filtrere i opslag i overblik på din app, blive vist det valgte filter, så det er lettere at tyde, hvilke opslag du ser.

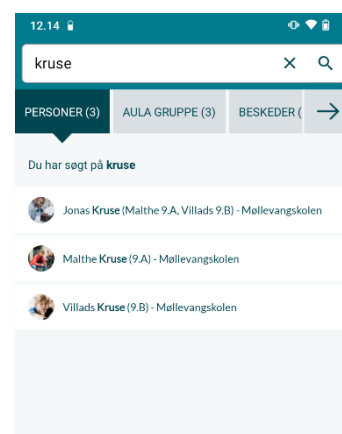


**Udløbet opslag:** Det vil fremover være muligt at se dine udløbne opslag under fanen 'Egne Opslag' i dit Overblik, så du fx har mulighed for at genbruge dine gamle opslag.



## Søgning

**Profilbilleder:** Når du tilgår Aula på app'en vil der fremover, ved en søgning, blive vist profilbilleder eller initialer.



## Infotavle

**Kalender:** Fremover vil det være muligt, for begivenheder, at få vist følgende på infotavlen: Dato, start- og sluttidspunkt, lokation og navn på opretteren. Dette vil gøre det nemmere at lokalisere hvor begivenhederne finder sted.

Kalender	
8. aug. 14:00-16:00	<b>Svømning</b> Kommunens svømmehal (Erling Olsen)
12. aug. 08:30 - 16. aug. 16:00	<b>Projekt uge</b> 9.A klasselokale (Niels Jørgensen)
20. aug. 19:30-21:00	<b>Møde om hyttetur</b> Kantinen (Sanne Laursen)

## Notifikationer

E-mail: Fremover, når du trykker på en e-mailnotifikation på din telefon eller tablet, og har appen installeret, vil du blive dirigeret direkte til app'ens tilhørende modul.

