

Release 1.1.7 – maj 2020

Dette dokument indeholder information om opdateringen af Aula i forbindelse med release 1.1.7. Opdateringen til release 1.1.7 finder sted lørdag d. 30/5-2020 mellem kl. 02.00 – 08.00.

- App'en vil straks være tilgængelig i Google Play store, men der kan gå nogle dage, før den opdaterede version af app'en er tilgængelig i Apple Store.

Kommende opdateringer til uddannelsesmiljøet:

- Uddannelsesmiljøet bliver ligeledes opdateret d. 30/05, så den nyeste version af Aula også er tilgængelig her.

Nyttige links

- [Funktionalitet i Aula](#). Her findes den seneste information om Aulas funktionalitet og svar på spørgsmål ifm. brugen af Aula.
- [Udvikling af Aula og kommende funktionalitet](#). På denne side kan du danne dig et overblik over, hvilken funktionalitet de kommende releases indeholder.
- [Medarbejder FAQ](#): På denne side finder du de oftest stillede spørgsmål omkring Aula målrettet medarbejdere.
- [Forældre FAQ](#): På denne side finder du de oftest stillede spørgsmål omkring Aula målrettet forældre, som kan være relevante ift. de spørgsmål I møder i supporten.

Indhold

| | | |
|-----|---|---|
| 1 | Ny funktionalitet | 2 |
| 1.1 | Opdateringer til Aula app:..... | 2 |
| 1.2 | Opdateringer til grupper:..... | 2 |
| 1.3 | Dashboards og widgets:..... | 3 |
| 1.4 | Opdateringer til Komme/Gå-modulet | 3 |
| 1.5 | Tilgængelighed | 4 |
| 1.6 | Nyt Unilogin | 5 |
| 2 | Nye materialer på aulainfo.dk | 6 |
| 3 | Fejlrettelser ifm. release 1.1.7 | 6 |
| 4 | Udvalgte fejlrettelser, som flyttes til senere releases | 9 |

1 Ny funktionalitet

Her kan du læse om den funktionalitet, der tilføjes ifm. lørdagens opdatering. Siden "[Udvikling af Aula og kommende funktionalitet](#)" på aulainfo.dk er også opdateret med nedenstående information.

1.1 Opdateringer til Aula app:

Det er nu blevet lettere at kopiere tekst, samt ringe/skrive direkte fra Aula app'en.

- **Kopier tekst:** Hele opslag, beskeder og kommentarer kan kopieres ved at trykke og holde inde. Det betyder, at hvis man fx ønsker at kopiere informationen i et opslag til dine noter eller videresende i en SMS, kan dette gøres nemt med et enkelt klik.
- **Kopier adresse:** Det er muligt at kopiere en adresse ved at trykke og holde inde. Man er altså ikke nødt til manuelt at skrive adressen ned, da man blot kan klikke på den.
- **Ring/skriv til nummer:** Et telefonnummer markeres automatisk, så det bliver muligt blot at klikke på det, og derefter vælge at kopiere det, sende en SMS (hvis det er et mobilnummer) eller ringe til det.
- **Send mail:** En e-mailadresse markeres automatisk, så det bliver muligt blot at klikke på den og derefter vælge at kopiere eller sende en mail til denne.

1.2 Opdateringer til grupper:

For at gøre arbejdet lettere for administratorer, introduceres der nogle ændringer til, hvilken standardopsætninger Uni-grupper kommer ind i Aula med. Læs mere om grupper i [Administratorvejledningens afsnit 4](#).

- **Uni-grupper:** Uni-grupper dannes nu uden grupperedaktører, så administratorerne kan tilvælge de ønskede brugere som grupperedaktører, i stedet for at skulle fravælge alle, der ikke skal være grupperedaktører, som hidtil.
- **Rettigheder på nyoprettede Uni-grupper:** Uni-grupper, der overføres til Aula gennem den natlige synkronisering, oprettes fremover ikke længere med alle rettigheder slået til for alle profiltyper. I stedet oprettes de med følgende rettigheder:
 - Børn: Ingen rettigheder
 - Medarbejdere: Alle rettigheder
 - Forældre: Rettigheder til at oprette beskeder

1.3 Dashboards og widgets:

Der er blevet lavet nogle ændringer til dashboardet, som kan betyde nogle få ændringer for, hvordan nogle brugeres dashboard og widgets er opstillet i Aula, fx hvis man er en bruger med en lederprofil på én institution og en lærerprofil på en anden institution. I kan læse mere om dette i [Administratorvejledningens afsnit 6.2](#).

1.4 Opdateringer til Komme/Gå-modulet

Med Release 1.1.7 introduceres en række forbedringer til Komme/Gå-modulet, der skal gøre det endnu mere brugervenligt for både forældre og medarbejdere. I kan læse mere om den nye funktionalitet i Komme/Gå i [Brugervejledningens afsnit 5](#) og [Administratorvejledningens afsnit 6.3](#).

- **Log ud af check-ind skærmen:** Muligheden for at logge ud af check-ind skærmen flyttes til administrationsmodulet, så det ikke er muligt for børn at fjerne tilknytningen til enheden.
- **Overblik over ferieregistreringer i kalender:** Ferieregistreringer vil nu ligge som en samlet begivenhed, så medarbejderne kan få overblik over de indmeldte ferier i institutionen. Her kan medarbejderne også se, hvilke forældre der endnu ikke har meldt ferie ind.
- Ferieregistreringerne kan lægges i institutionens kalender, hvor de både kan ses, ændres og slettes af andre medarbejdere med rettighed til at oprette ferieregistreringsansøgninger.

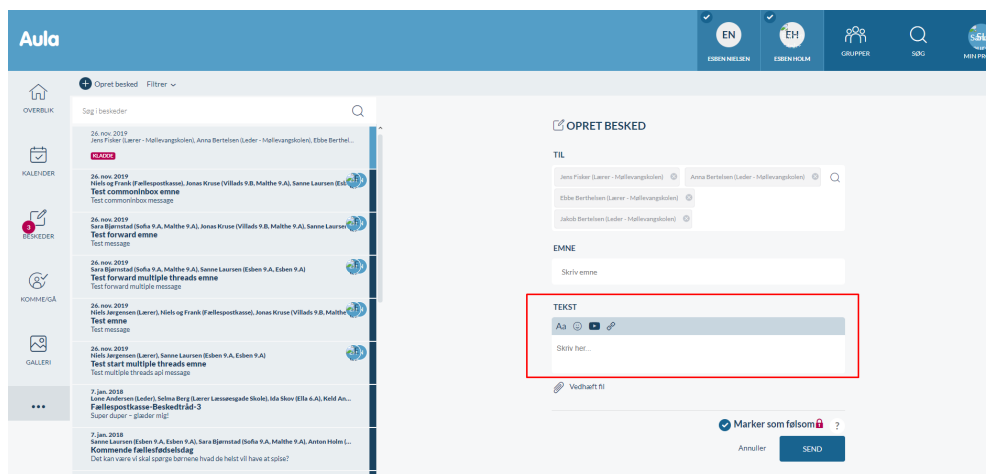
Ændringer til medarbejderdashboard:

- Fremover opdateres medarbejderens Komme/Gå dashboard automatisk hvert 10. minut, eller når man klikker på menupunktet Komme/Gå.
- Medarbejdere får et overblik over, hvilke børn der er på ferie i institutionens Komme/Gå afdelinger. Overblikket findes som et nyt faneblad i medarbejdernes dashboard.
- Medarbejderdashboardet udvides til også at vise Check-ind og Check-ud tidspunkter.
- Medarbejdere kan nu markere ét eller flere børn og kan udføre handlinger for de markerede børn, f.eks. Check-ind og Check-ud.
- **Dagligt overblik i værgernes dashboard:** Værger får et nyt faneblad i deres Komme/Gå dashboard, som viser et overblik over deres børns aktiviteter for den givne dag.
- **Udvidelse af Komme/Gå konfigurationsmuligheder:** Medarbejdere med adgang til at ændre i Komme/Gå-opsætningen for en institution får mulighed for at indstille om et modul skal vises, og om brugerne skal kunne redigere i modulet. Dette betyder fx. at en medarbejder kan vælge, om modulet "På tur" skal vises i hhv. medarbejderens dashboard, forældres dashboard og/eller Check-ind skærmen, og om det på de forskellige dashboards er muligt at redigere "På tur" eller ej.
- **Nyt sygdomsikon fra Check-in dashboardet:** Det nuværende sygdomsikon erstattes af et nyt, neutralt ikon på Check-in dashboardet, så det ikke længere fremgår tydeligt på skærmen, at et barn er hjemme med sygdom.
- **Gentagelse af aftaler:** Det bliver nu muligt at vælge om en aftale – fx om Bedstemor henter på onsdag skal gentages ugentligt, samt hvor længe den skal gentages. Aftaler er ikke længere automatisk sat til at gentage for evigt, hvilket gør det lettere for forældre at administrere Komme/Gå efter lige præcis deres behov.

- **Ændringer til Check-in skærmen:** Fremover vil ændringer lavet til check-in skærmen slå igennem med det samme i stedet for den følgende dag. Det betyder, at hvis man fx tilføjer en ny gruppe under "Afdelinger", vil ændringen kunne ses med det samme.

1.5 Tilgængelighed

Release 1.1.7 medfører nogle opdateringer ift. at sikre, at Aula overholder tilgængelighedskravet i WCAG 2.1. Dette betyder f.eks. nogle rettelser, så Aula fungerer korrekt, når der zoomes til 400 %. En anden forbedring gør, at alle tekstbokse i løsningen får et aria-label, der beskriver deres funktion. Det betyder, at en bruger, der benytter sig af skærmlæser, vil få en mere brugervenlig oplevelse, da tekstboksen bliver forklaret.



Gruppeskabeloner

For at lette den administrative byrde og mindske det manuelle arbejde med at opsætte rettigheder, dashboards og widgets på ny efter et årsrul, kan man gøre brug af gruppeskabeloner. Gruppeskabeloner gør det muligt for den kommunale administrator at opsætte skabeloner for grupper og anvende disse til grupper på alle institutioner. Læs mere om gruppeskabeloner og årsrul i hhv. [Administratorvejledningens afsnit 4.4 og 9](#).

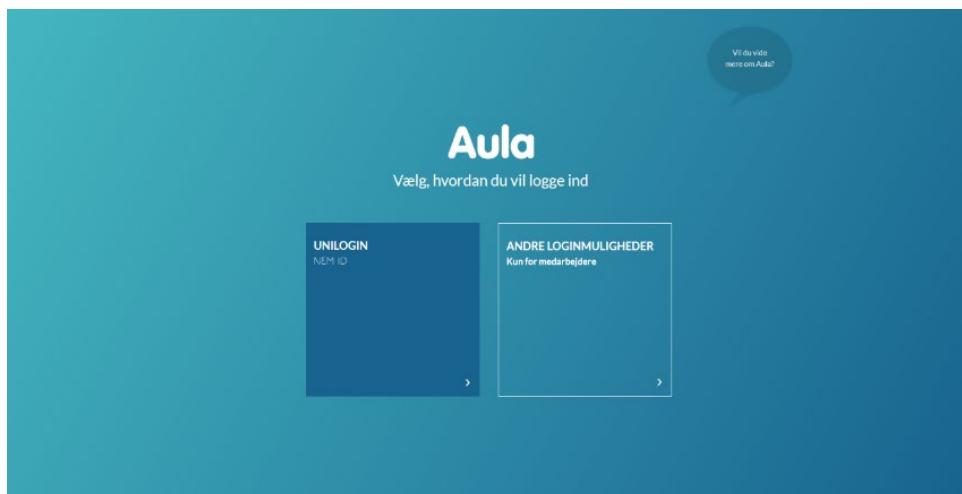
- **Overblik over gruppeskabeloner som kommunal administrator:** Kommunale administratorer får under Indstillinger et overblik over gruppeskabeloner. Her kan oprettes nye gruppeskabeloner, samt redigeres eller slettes allerede oprettede gruppeskabeloner. Det er her muligt at danne sig et overblik over eksisterende gruppeskabeloner.
- **Automatisk anvendelse af gruppeskabeloner på nye Uni-grupper:** Kommunale administratorer får mulighed for at opsætte regler for automatisk anvendelse af gruppeskabeloner, baseret på gruppetype. For hovedgrupper får administratoren yderligere mulighed for at begrænse automatisk anvendelse til bestemte gruppetrin. Kommunale administratorer kan vælge at anvende gruppeskabelonen på eksisterende grupper.

1.6 Nyt Unilogin

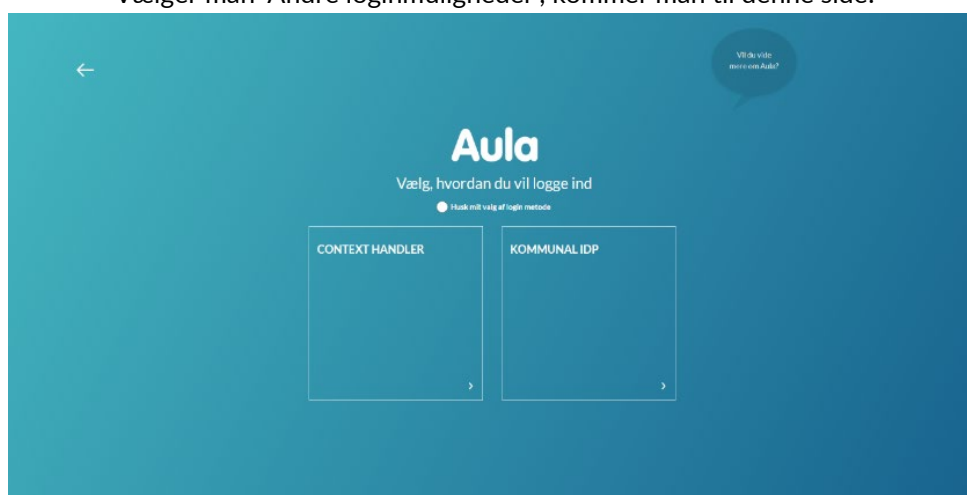
I forbindelse med lanceringen af det nye Unilogin, implementeres der nogle ændringer for at tilpasse Aula. I kan læse mere om det nye Unilogin her:

<https://viden.stil.dk/display/OFFSKOLELOGIN/Unilogin>

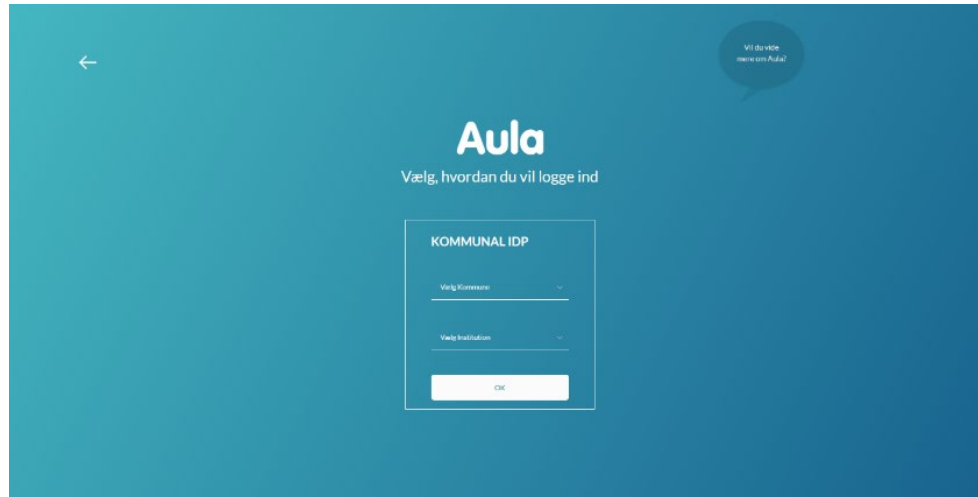
- **Skift til medarbejderprofil:** Det nye Unilogin gør, at det ikke længere er muligt for forældre, der også har en medarbejderprofil, at logge ind med privat NemID og derefter skifte til medarbejderprofilen – dette skift kræver nu, at der logges ud og ind igen på ny. Det er dog stadig muligt at skifte fra medarbejderprofil til forældreprofil uden at logge ind igen.
- **Login:** Det nye Unilogin betyder også, at der ændres en smule i login-siden: det er nu muligt at vælge login med 'Unilogin' eller login med 'Andre loginmuligheder'.



Vælger man 'Andre loginmuligheder', kommer man til denne side:



Vælger man derefter 'Kommunal IDP', skal man ind og vælge sin kommune og institution.



2 Nye materialer på aulainfo.dk

[Aulainfo.dk](#) bliver løbende opdateret med vejledninger om opdateret og ny funktionalitet. Nedenfor finder du en oversigt over de nye eller opdaterede materialer, som du vil kunne finde på siden.

Nye eller opdaterede materialer på aulainfo.dk:

Dokumenter

- [Brugervejledning](#) og [administratorvejledninger](#) er opdaterede, så de indeholder beskrivelser af den nyeste og opdaterede funktionalitet.

3 Fejlrettelser ifm. release 1.1.7

Nedenfor er en liste over indmeldte fejl, der er blevet rettet.

| Sags ID | Beskrivelse af fejl |
|---|---|
| Administration | |
| KMTAULA-25879 KMTAULA-26515 | I Fælles filer står importdatoen som dags dato i stedet for den dato, hvor filerne blev importeret. |
| KMTAULA-22392 KMTAULA-22414 KMTAULA-23698 | Administrator oplever problemer med, at medlemmer tilføjet til gruppe ikke gemmes. |
| KMTAULA-19124 | Administrator oplever, at forhåndsvisning af widgets ikke viser den rigtige opsætning. |

| | |
|---|---|
| KMTAULA-15479 | Administrator oplever problemer med at se større grupper, da de ikke vil indlæses. |
| KMTAULA-15212 KMTAULA-16079 KMTAULA-16075 | Navne på supportberettigede byttes rundt på fejlrapporter. |
| KMTAULA-15126 KMTAULA-17760 | Administrator kan ikke se hele det opslag, som en bruger har anmeldt. |
| Beskeder | |
| KMTAULA-24532 | Nogle brugere oplever at en læst besked bliver ved med at stå som ulæst. |
| KMTAULA-17882 | Bruger oplever at kunne skrive til en slettet fællespostkasse, hvis denne skriver i allerede eksisterende tråd. |
| Opslag | |
| KMTAULA-21634 | Bruger kan se opslag for barn, selvom barnet er "fravalgt" i filtreringen. |
| Søgning | |
| KMTAULA-20126 | Bruger kan ikke fremsøge opslag lavet til tværgående gruppe, selvom denne er medlem af gruppen. |
| KMTAULA-17489 | Bruger kan ikke fremsøge sikre filer, som denne burde have adgang til. |
| KMTAULA-13122 | Fremsøgte ressourcer er ikke sorteret alfabetisk. |
| App | |
| KMTAULA-23966 | På nogle mindre Android-devices skjuler keyboardet tekstfeltet. |
| KMTAULA-22549 | Bruger kan ikke filtrere på "Til Stede" i Komme/Gå på app'en |
| KMTAULA-22469 KMTAULA-23251 KMTAULA-23418 | Bruger kan ikke scrolle helt ned i bunden af besked, denne er i gang med at skrive på app'en. |
| KMTAULA-18324 | Bruger kan ikke sende lang besked i app og får meddelelse om, at beskeden er for lang (selvom den ikke er). |
| KMTAULA-21363 | Bruger kan sende besked til person, som har forladt tråd - ingen modtager beskeden, men bruger får ikke advarsel om, at beskeden ikke kan sendes. |
| Dokumenter | |
| KMTAULA-24536 KMTAULA-25247 KMTAULA-27263 | Når man søger i "Omhandler gruppe", kan man fremsøge grupper, man ikke er medlem af. |
| Kalender | |
| KMTAULA-22347 KMTAULA-25594 | Begivenheder bliver skjult i brugers kalender, hvis denne også har anden brugers kalender åben, og det er her, begivenheden er skjult. |

| | |
|---|--|
| KMTAULA-22113 | Ressourcer fra alle institutioner er synlige, når man bruger planlægningsassistenten. |
| KMTAULA-22066 KMTAULA-22476 | Når man i planlægningsassistenten booker et lokale, optræder det under "Ekstra lokaler" i stedet for "Sted", selvom det er eneste valgte lokale. |
| KMTAULA-22111 | Rød markering af tidsrum i planlægningsassistenten forsvinder, når jeg bruger trækker i den for at tilpasse tidsrummet |
| KMTAULA-21803 | Indlæsning af begivenheder i planlægningsassistent fejler for bruger |
| KMTAULA-25052 | Begivenhed som kun skal vises i Skolens kalender, vises også i den bruger, der har oprettet begivenhedens kalender. |
| KMTAULA-20517 | Bruger oplever, at få søgeresultater i "Åbn Kalender", der ikke er relateret til søgeordet. |
| KMTAULA-18971 | Kalenderen følger ikke dansk tid, men tidszonen på brugerens computer. |
| Komme/Gå | |
| KMTAULA-23354 | En deaktiveret gruppe vises ikke på Komme/Gå-skærmen, men kan tilføjes i Administrationsmodulet, uden at der kommer en advarsel om, at gruppen er deaktiveret. |
| KMTAULA-22003 KMTAULA-22005 KMTAULA-22077 | Nogle profilbilleder vises ikke på Check-in skærm i Komme/Gå. |
| KMTAULA-22559 | Nogle brugere oplever, at fx de hentetider, forældre har angivet ikke stemmer overens med de hentetider, personale ser. |
| KMTAULA-21691 | Medarbejder oplever kun at kunne se børn til og med bogstavet J i oversigten på mobilbrowser. |
| Profil | |
| KMTAULA-18078 | Bruger oplever ikke at kunne ændre sine samtykker på en ny institution, hvis disse er givet på en gammel. |
| KMTAULA-17538 | En ændring af et barns køn i de brugeradministrative systemer registreres ikke i Aula. |
| KMTAULA-16063 | Brugere, der ikke har ret til at lave en profiltekst, kan lave én alligevel |
| Notifikationer | |
| KMTAULA-22174 | Hvis et barn inviteres til skole-hjemsamtale, og denne ikke har nogen aktive forældre i Aula, sendes en notifikation til deaktiverede forældre. |
| KMTAULA-18095 | Notifikation på Galleri forsvinder ikke, selvom kommunal administrator har slettet mediet. |
| Grupper | |

| | |
|---|---|
| KMTAULA-22445 | Lærer oplever, at kunne se elever i andre klasser, når denne klikker på medarbejdere i en gruppe. |
| KMTAULA-21768 KMTAULA-22911 | Bruger oplever at kunne fremsøge afviste medlemmer i gruppes medlemmer. |
| Andet | |
| KMTAULA-23639 | En forælder, der ikke er oprettet, får en forkert fejlbesked om, at denne ikke kan logge ind, fordi forældre i kommunen ikke har adgang til Aula endnu. |
| KMTAULA-23290 KMTAULA-23624 KMTAULA-25929 | Fødselsdato og e-mailadresse angivet korrekt i de brugeradministrative systemer, står forkert i Aula. |
| KMTAULA-22060 KMTAULA-22870 | Ikke muligt at vedhæfte Google docs eller sheets dokument til besked eller opslag. |
| KMTAULA-26834 | Widget er stadig synlig for nogle brugere, selvom den er deaktiveret. |

4 Udvalgte fejlrettelser, som flyttes til senere releases

- I forbindelse med den kommende release 1.1.7, bliver der rettet en række fejl i Aula. Dog er enkelte fejlrettelser på fejlindberetning og dashboardopsætning rykket til senere releases, da de ikke er klar og gennemtestet endnu, og der derfor er en risiko ved at implementere disse. Det betyder, at der i nogle tilfælde fortsat kan opleves fejl i forbindelse med de nedenstående emner:

| Sags ID | Beskrivelse af fejl |
|---|---|
| | |
| KMTAULA-27305 | Nogle vedhæftninger til fejlsager gemmes ikke. |
| KMTAULA-20212 KMTAULA-18482 KMTAULA-18896 | I forbindelse med at den kommune administrator kan begrænse dashboards til grupper, er der en fejl som gør, at de institutioner i kommunen, som ikke har de tilføjede grupper, ikke kan redigere eller opdatere deres dashboards på institutionen. <i>Så længe den her fejl er eksisterende, anbefaler vi ikke, at den kommunale administrator begrænser dashboards til grupper.</i> |